

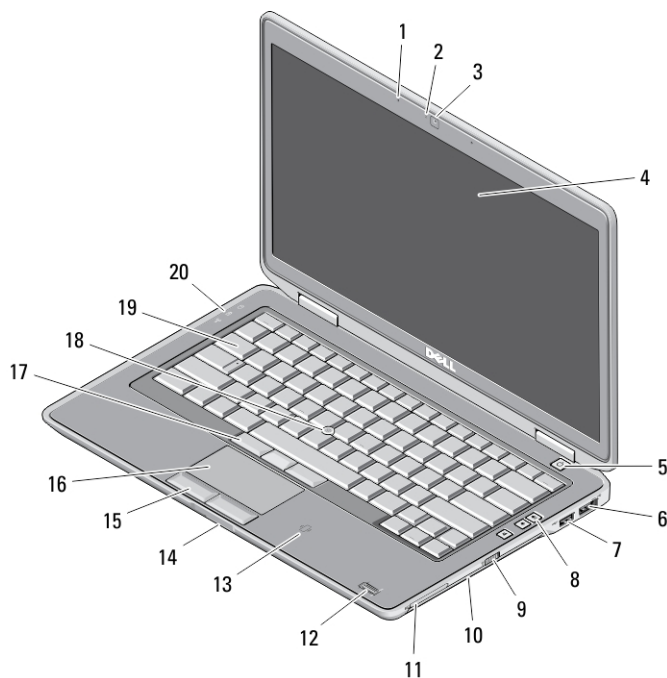
Dell Latitude E6430s

Az üzembe helyezésre és a funkciókra vonatkozó információk

A „Vigyázat!” jelzésekről

 **VIGYÁZAT: A VIGYÁZAT!** jelzés az esetleges tárgyi vagy személyi sérülés, illetve életveszély lehetőségére hívja fel a figyelmet.

Elöl- és hátulnézet



1. ábra. Előlnézet

1. mikrofon

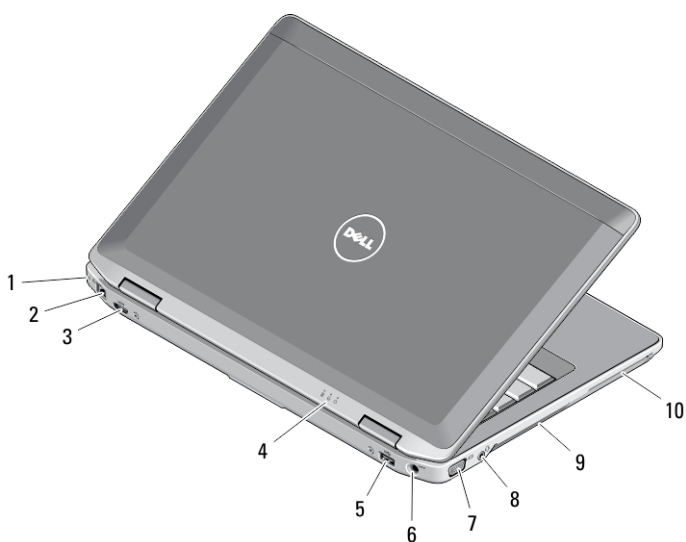
2. kamera állapotjelzője



0HR96KA00

Szabályozó modell: : P19S
Szabályozó típus: : P19S002
2012- 06

- | | |
|--|--|
| 3. kamera | 14. Secure Digital (SD) memóriakártya olvasó |
| 4. képernyő | 15. az érintőpanel gombjai (2 db) |
| 5. bekapcsológomb | 16. érintőpanel |
| 6. eSATA/USB 2.0 csatlakozó | 17. a joystick-bütyök gombjai (3 db) |
| 7. USB 3.0 csatlakozó tápellátással | 18. joystick-bütyök |
| 8. hangerőszabályozó gombok | 19. billentyűzet |
| 9. vezeték nélküli kapcsoló | 20. eszközök állapotjelző fényei |
| 10. optikai meghajtó | |
| 11. ExpressCard kártyanyílás | |
| 12. ujjlenyomat-olvasó (opcionális) | |
| 13. érintkező nélküli smart card olvasó (opcionális) | |



2. ábra. Hátnézet

- | | |
|---------------------------------|--|
| 1. biztonsági kábel nyílása | 7. VGA-csatlakozó |
| 2. hálózati csatlakozó | 8. hang/mikrofon combo csatlakozó |
| 3. mini HDMI-csatlakozó | 9. hűtőventilátorok |
| 4. eszközök állapotjelző fényei | 10. intelligens kártya bővítőhely (opcionális) |
| 5. USB 3.0 csatlakozó | |
| 6. tápcsatlakozó | |

⚠ VIGYÁZAT: A számítógép szellőző- és egyéb nyílásait soha ne zárja el, a nyílásokon semmit ne dugjon be, illetve ne hagyja, hogy a nyílásokban por rakódjon le. Működés közben ne tartsa a Dell számítógépet rosszul szellőző helyen, például becsukott táskában. Megfelelő szellőzés hiányában károsodhat a számítógép vagy tűz keletkezhet. A számítógép felforrósodás esetén bekapcsolja a ventilátort. A ventilátor által keltett zaj normális, és nem jelenti azt, hogy probléma lenne a ventilátorral vagy a számítógéppel.

Gyorstelepítés

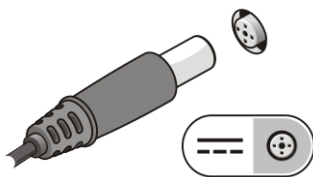
⚠ VIGYÁZAT: Mielőtt bármilyen, az ebben a fejezetben leírt műveletbe kezdene, olvassa el a számítógéphez kapott biztonsági információkat. További gyakorlati tanácsokat a www.dell.com/regulatory_compliance weboldalon talál.

⚠ VIGYÁZAT: A váltóáramú adapter minden elektromos csatlakozójazzal használható. A hálózati csatlakozók és elosztók azonban országonként eltérnek. Ha nem megfelelő kábelt használ, vagy a kábelt nem megfelelően csatlakoztatja az elosztóhoz vagy elektromos csatlakozójathoz, az tüzet vagy a készülék sérülését okozhatja.

△ FIGYELMEZTETÉS: Amikor a váltóáramú adaptert lecsatlakoztatja a számítógépről, a csatlakozót fogja meg, ne a kábelt, és határozottan, de finom mozdulattal húzza meg, hogy elkerülje a kábel sérülését. Ha a váltóáramú adapter kábelét összetekeri, figyeljen arra, hogy kövesse az adapter csatlakozójának szögét a kábel sérüléseinek elkerülése érdekében.

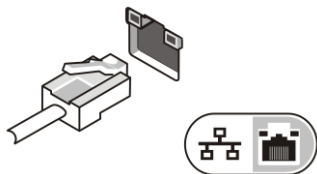
✍ MEGJEGYZÉS: Az alább látható eszközök közül egyesek esetleg nem találhatók meg a csomagban, ha nem rendelte meg azokat.

1. Csatlakoztassa a váltóáramú adaptert a számítógép tápcsatlakozójához és a fali csatlakozójathoz.



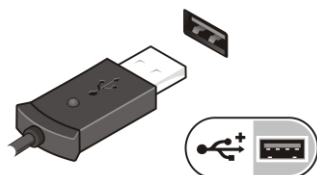
3. ábra. Váltóáramú adapter

2. Csatlakoztassa a hálózati kábelt (opcionális).



4. ábra. Hálózati csatlakozó

3. Csatlakoztassa az USB eszközöket, mint az egér vagy a billentyűzet (opcionális).




5. ábra. USB-csatlakozó


4. Nyissa fel a számítógép képernyőjét, és a számítógép bekapcsolásához nyomja meg a bekapcsológombot.



6. ábra. Bekapcsológomb

-  **MEGJEGYZÉS:** Javasoljuk, hogy mielőtt bármilyen kártyát telepít, vagy mielőtt a számítógépet dokkolóállomáshoz vagy egyéb külső eszközhöz, például nyomtatóhoz csatlakoztatja, egyszer indítsa el, majd állítsa le a számítógépet.

Műszaki adatok

-  **MEGJEGYZÉS:** A kínált opciók régióként eltérőek lehetnek. A következő műszaki adatok csupán a törvény értelmében a számítógéphez kötelezően mellékelte adatok. Ha többet szeretne megtudni a számítógép konfigurációjáról, kattintson a **Start** → **Súgó és támogatás** menüpontra, és válassza a számítógép adatainak megtekintését.

Tápellátás

Váltóáramú adapter

65 W és 90 W



MEGJEGYZÉS: A 65 W-os váltóáramú adapter csak az integrált videokártyával rendelkező számítógépekhez áll rendelkezésre.

Bemeneti feszültség

100 és 240 V egyenáram között

Gombelem

3 V-os CR2032 lítium-ion gombelem

Fizikai jellemzők

Magasság

26,92 mm és 32,26 mm (1,06 hüvelyk 1,27 hüvelyk) között

Szélesség

335,00 mm (13,19 hüvelyk)

Mélység

223,30 mm (8,79 hüvelyk)

Súly

1,76 kg (3,87 font)

Környezeti

Működési hőmérséklet

0 °C és 35 °C (32 °F és 95 °F) között

Information para NOM (únicamente para México)

A dokumentumban ismertetett eszközhöz a következő információkat a hivatalos mexikói szabványnak (NOM) megfelelően adtuk meg.

Voltaje de alimentación

100 V CA – 240 V CA

Frecuencia

50 Hz – 60 Hz

Consumo eléctrico

1,50 A/1,60 A/1,70 A/2,50 A

Voltaje de salida

19,50 V de CC

Intensidad de salida

3,34 A/4,62 A

További információk és források keresése

Tekintse meg a számítógéphez mellékelt, a biztonságos használatról és a vonatkozó előírásokkal kapcsolatos dokumentumokat, továbbá az előírásoknak való megfeleléssel

kapcsolatos www.dell.com/regulatory_compliance weboldalt, ha többet szeretne megtudni a következőkről:

- Biztonsági legjobb gyakorlatok
- Szabályozó tanúsítványok
- Ergonómia

Az alábbiakra vonatkozó bővebb információért lásd a www.dell.com weboldalt.

- Jótállás
- Szerződési feltételek (csak Egyesült Államok)
- Végfelhasználói licencszerződés

A termékre vonatkozó bővebb információért látogasson el a support.dell.com/manuals weboldalra.

A dokumentumban közölt információk külön értesítés nélkül is megváltozhatnak.

© 2012 Dell Inc. Minden jog fenntartva.

A Dell Inc. előzetes írásos engedélye nélkül szigorúan tilos a dokumentumokat bármilyen módon sokszorosítani.

A szövegben használt védjegyek: a Dell™, a DELL logó, a Dell Precision™, a Precision ON™, az ExpressCharge™, a Latitude™, a Latitude ON™, az OptiPlex™, a Vostro és a™Wi-Fi Catcher™ a Dell Inc. védjegye; az Intel®, a Pentium®, a Xeon®, a Core™, az Atom™, a Centrino és a™Celeron™ az Intel védjegye vagy bejegyzett védjegye az USA-ban és más országokban. Az AMD® bejegyzett védjegye, az AMD Opteron™, az AMD Phenom™, az AMD Sempron™, az AMD Athlon™, az ATI Radeon és az™ATI FirePro™ az Advanced Micro Devices, Inc. védjegye. A Microsoft®, a Windows®, az MS-DOS®, a Windows Vista®, a Windows Vista start gomb és az Office Outlook® a Microsoft Corporation védjegye vagy bejegyzett védjegye az USA-ban és/vagy más országokban. A Blu-ray Disc™ a Blu-ray Disc Association (BDA) védjegye, amely licencszerződés keretében használható lemezek és lejátszók számára. A Bluetooth® a Bluetooth® SIG, Inc. védjegye, amelyet a Dell Inc. licencszerződés keretében használ. A Wi-Fi® a Wireless Ethernet Compatibility Alliance, Inc. bejegyzett védjegye.

A dokumentumban egyéb védjegyek és védett nevek is szerepelhetnek, amelyek a védjegyet vagy nevet bejegyeztető cégre, valamint annak termékeire vonatkoznak. A Dell Computer Corporation kizárólag a saját védjegyeiből és bejegyzett neveiből eredő jogi igényeket érvényesíti.